

Otočná kostka se zvířátky



Milí rodiče,

všimli jste si někdy, nádherného výrazu tváře Vašeho dítěte když poznává nebo objevuje nové věci? Jsou to snad ty nejskvělejší momenty, kterými odměňuje dítě svoje rodiče. Právě pro tyto krásné chvílky, vyvíjí firma VTech s největší pečlivostí, hračky pro malé děti, kojence i batolata.

Tyto jedinečné interaktivní hračky přímo reagují na to, co děti dělají přirozeně – hrají si! Použití inovativních technologií při vývoji a výrobě těchto hraček, umožňuje interaktivně reagovat na podněty dítěte, takže se každá hra stává zábavnou a jedinečnou. Učí děti, přiměřeně k jejich věku, pojmy jako jsou první slova, čísla, tvary, barvy nebo hudbu. Ještě důležitější je, že VTech výukové hračky rozvíjejí duševní a fyzické schopnosti dítěte tím, že inspirují, poutají i učí.

Ve Vtech, víme, že dítě má schopnost dělat velké věci. To je důvod, proč jsou všechny naše elektronické vzdělávací hračky navrženy tak, aby pomáhaly rozvoji dětské mysli a zároveň jim umožnily rozvíjet jejich ostatní dovednosti. Děkujeme vám za důvěru, kterou jste projeвили nákupem hračky VTech. Je nám velikou ctí, že jste nám dali možnost se podílet na učení a vývoji Vašeho dítěte.

S úctou

Vaši přátelé z VTech

Více informací o vzdělávacích hračkách VTech najdete na www.vtechcz.cz


ÚVOD

Hrajte a učte se s námi! VTech® Otočná kostka se zvířátky od VTech® je nápaditá hračka vyrobená speciálně pro miminka. Otočením kostky doleva nebo doprava spustíte zábavné výukové fráze, poznáte zvířátka, jejich zvuky, dopravní prostředky a barvy. Čtyři svítící tlačítka na horní straně kostky povzbuzují dítě k interakci a objevování. Kostka dokáže rozpoznat různé kombinace zvířátek a dopravních prostředků pokaždé, když dítě s kostkou pootočí!

Svítící tlačítka



Zap. / Vyp.
přepínač



OBSAH BALENÍ

- Otočnou kostku se zvířátky od VTech®
- Rychlý návod k obsluze

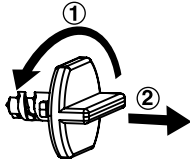
VAROVÁNÍ:

Veškeré obalové materiály, jako jsou pásky, plastové folie, balící zámky a značení, nejsou součástí hračky a musí být pro bezpečnost vašeho dítěte zlikvidované.

POZNÁMKA:

Uschovejte si tuto uživatelskou příručku, protože obsahuje důležité informace.

Odemknutí balících zámků:




- ① Několikrát otočte zámek proti směru hodinových ručiček.
- ② Balící zámek vytáhněte a zlikvidujte.

ZAČÍNÁME

VYJMUTÍ A INSTALACE BATERIE

1. Ujistěte se, že je hračka VYPNUTÁ.
2. Najděte kryt baterie na zadní straně. Pomocí šroubováku uvolněte šroub a poté otevřete kryt baterie.
3. Pokud jsou v hračce použité baterie, vyjměte je zatažením za konec baterie.
4. Vložte 2 nové baterie AA podle schématu uvnitř bateriového boxu. (Pro nejlepší výkon se doporučují alkalické baterie nebo plně nabitě dobíjecí baterie Ni-MH.)
5. Vraťte zpět kryt baterie a utáhněte šroub.



VAROVÁNÍ:

Instalaci baterií mohou provádět pouze dospělé osoby.

Uchovávejte baterie mimo dosah dětí.

IUPOZORNĚNÍ PRO BATERIE

- Baterie dodané s výrobkem umožňují testovat hračku, ale nejsou to baterie s dlouhou životností.
- Používejte pouze baterie stejného, nebo ekvivalentního typu, jak je doporučeno.
- Nesměšujte různé typy baterií: alkalické, standardní (carbonzinc), nebo nabíjecí (Ni-Cd, Ni-MH), nebo nové a použité baterie.
- Nepoužívejte poškozené baterie.
- Vložte baterie správnou polaritou. (značené + a -)
- Zabraňte zkratování kontaktů baterie.
- Vyjměte vybité baterie z hračky.
- Vyjměte baterie, když přístroj dlouhou dobu nepoužíváte.
- Nevhazujte baterie do ohně ani do přírody.

NABÍJECÍ BATERIE:

- Nenabíjejte standardní baterie.
- Před nabíjením vyjměte nabíjecí baterie z hračky (jsou-li odnímatelné).
- Nabíjecí baterie se mohou nabíjet pouze pod dohledem dospělé osoby

Likvidace baterií a výrobků



Přeškrtnutý symbol popelnice na produktech, bateriích nebo na jejich obalech, znamená, že nesmějí být likvidovány s domácím odpadem, protože obsahují látky, které mohou být škodlivé pro životní prostředí a lidské zdraví.

Symbole chemikálií Hg, Cd nebo Pb, pokud jsou vyznačeny, ukazují, že baterie obsahuje více než stanovené hodnoty rtuti (Hg), kadmia (Cd) nebo (Pb) olova v baterii. Nařízení (2006/66/EC).





Silný pruh u popelnice znamená, že produkt byl uveden na trhu po 13. srpnu 2005.


Pomáhejte zodpovědně chránit životní prostředí při likvidaci svého výrobku nebo baterie.

Pro více informací prosím navštivte:
www.ekokom.cz, www.asekol.cz

VLASTNOSTI PRODUKTU

1. Přepínač Zapnout / Vypnout

Pro zapnutí hračky, posuňte přepínač Zap./Vyp. do polohy Zapnuto . Pokud chcete hračku vypnout, posuňte přepínač Zap./Vyp. do polohy Vypnuto .



2. Automatické vypnutí

Pro zachování životnosti baterie se hračka automaticky vypne po přibližně 35 sekundách bez hry. Hračku lze znovu zapnout stisknutím libovolného tlačítka nebo otočením kostky.

POZNÁMKA

Pokud se hračka často sama vypíná nebo pokud zhasíná světlo během hry, vložte novou sadu baterií.

ČINNOSTI

1. Svítící tlačítka

Střídavým stiskáváním čtyř tlačítek se děti naučí poznávat zvířátka, písmena a barvy. Zároveň tlačítka aktivují zábavné písničky, zvuky a melodie. Tlačítka zároveň blikají a přitahují pozornost dítěte.



2. Otáčení s kostkou

Otočením kostky se zvířátka přesouvají do čtyř různých dopravních prostředků a aktivují tím zábavné fráze, melodie i písničky. Zároveň blikají světla na tlačítkách kostky.



MELODIE

1. Alphabet Song
2. Do You Know the Muffin Man?
3. For He's a Jolly Good Fellow
4. Glow Worm
5. Diddle, Diddle Dumpling
6. Here We Go 'Round the Mulberry Bush
7. Hickory, Dickory, Dock
8. Looby Loo
9. Mary Had a Little Lamb
10. Oh Where, Oh Where Has My Little Dog Gone
11. One, Two, Buckle My Shoe
12. Pease Porridge Hot
13. Oh! Dear, What Can the Matter Be?
14. Rockin' Robin
15. Ten in the Bed
16. Wheels on the Bus

PÍSNÍČKY

Píseň 1

Raz, dva, tři, čtyři, pět, to zvířátko je tu hned,
Točit kostkou sem tam, to je přece fajn.

Píseň 2

Tenhle aligátor silný je,
a ve vodě si pohraje.

Píseň 3

Medvídek hledá v lese
ořechy, bobule a med.

Píseň 4

Mňau, mňau, kočička
heboučký kožíšek máš.

Píseň 5

Ten pejsek, haf, haf, haf,
to je můj kamarád.

PÉČE A ÚDRŽBA

1. Udržujte hračku čistou otíráním vlhkým hadříkem.
2. Udržujte hračku mimo přímé sluneční záření, zdroje tepla a vody.
3. Pokud nebudete hračku delší dobu používat vyjměte baterie.
4. Nepouštějte hračku na tvrdý povrch, nevystavujte ji vlhkosti ani vodě.

ŘEŠENÍ PROBLÉMŮ

Pokud z nějakého důvodu výrobek přestane fungovat postupujte prosím takto:

1. Prosím, vypněte přístroj.
2. Přerušete napájení vyjmutím baterií.
3. Nechte výrobek několik málo minut odpočinout, poté vyměňte baterie.
4. Zapněte. Přístroj by měl nyní opět fungovat.
5. V případě, že výrobek stále nefunguje, vyměňte baterie za zcela novou sadu baterií.

ZÁKAZNICKÝ SERVIS:

Vytváření a rozvoj Vtech® výukových produktů, je doprovázeno vysokou zodpovědností, a skutečností, že Vtech® bere tento úkol vážně. Snažíme se, abychom zjistili co nejpřesnější informace, které tvoří hodnotu výrobků. K chybám však někdy může dojít. Je důležité, abyste věděli, že stojíme za svými produkty a předali nám vaše názory na naše zákaznické oddělení. Oddělení služeb na 01235 546810 (z Velké Británie – anglicky), nebo 44 1235546810 (mimo Velkou Británii – anglicky) nebo +420 565 321 695 (pro ČR a SR).

**Prohlédněte si další
VTech hračky na**

www.vtechcz.cz

